


Liebe Eltern,

LOGINEO LMS ist eine digitale Lernplattform, die uns als Schule vom Land Nordrhein-Westfalen zur Verfügung gestellt wurde. Sie ist eine rechtssichere, digitale Arbeitsplattform, die Daten von Kindern, Eltern und Lehrkräften schützt. Sie dient dazu, schulische Abläufe sowohl im Distanz- als auch im Präsenzunterricht erheblich zu erleichtern. Vorstellen können Sie sich diese Plattform wie ein „digitales Klassenzimmer“.

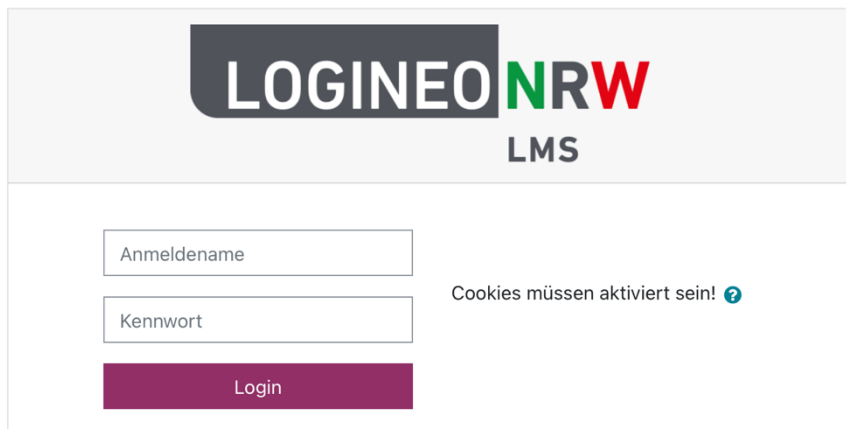
Auf LOGINEO LMS ist es Lehrkräften und Kindern möglich, über das Programm „Moodle“, Lerninhalte (z.B. Lernvideos, Material, Arbeitsaufträge, etc.), Arbeitsergebnisse, Informationen und viele weitere Dokumente und Daten in einem geschützten Raum online hochzuladen und zu teilen. Im Folgenden ist in einzelnen Schritten erklärt, wie Sie Ihr Kind erstmalig auf dieser Plattform registrieren.

1. Öffnen Sie die Homepage der Josef-Grundschule www.josefgrundschule.de und klicken Sie auf dieses Icon.  Sie werden nun auf die Seite von LOGINEO LMS weitergeleitet.

Alternativ können Sie auch folgenden Link eingeben:




<https://129264.logineonrw-lms.de/login/index.php>

2. Geben Sie nun Anmeldenamen und Passwort Ihres Kindes ein. Die Zugangsdaten erhalten Sie von der Klassenlehrerin Ihres Kindes.



3. Im Anschluss werden Sie dazu aufgefordert das Passwort zu ändern. Dort geben Sie bitte das Passwort ein, welches Sie ebenfalls von der Klassenlehrerin erhalten haben. Bitte verwenden Sie nur dieses Passwort, da es bei Verlust schnell wiederhergestellt werden kann.

Kennwort ändern

Anmeldename		loewkind
		Kennwortregeln: mindestens 8 Zeichen, 1 Ziffer(n), 1 Kleinbuchstabe(n), 1 Groß
Aktuelles Kennwort		<input type="password"/>
Neues Kennwort		<input type="password"/>
Neues Kennwort (noch einmal)		<input type="password"/>

[Änderungen speichern](#)

4. Nun müssen Sie die Nutzungs- und Datenschutzbestimmungen akzeptieren. Wenn Sie dies getan haben, öffnet sich unmittelbar die Startseite mit dem Klassenraum Ihres Kindes.
5. Jetzt können Sie sich gemeinsam mit Ihrem Kind durch den virtuellen Klassenraum klicken und diesen kennenlernen.

Viel Spaß beim Anmelden und Ausprobieren!